

Sommarpresent

Du behöver:

Mjökkartong eller annan kartonglåda

Silkespapper eller servett

Grillpinne

Utskrivna segel och vimpel

Snöre

Massa gott lösgodis!



Så här gör du!

1



Skriv ut mallarna för segel och vimpel. De finns i slutet av instruktionerna.

2



Klipp din kartong och måla i valfri färg. Detta blir själva båten.

3



Klipp ut segel och vimplar. Limma fast seglet på en grillpinne.

4



Limma fast delarna till vimepeln på ett snöre.

5



Lägg silkespapper/servett i botten av båten och fyll med lösgodis.

6



Sätt ner seglet i båten och knyt fast vimpeln. Om seglet är löst kan du tejpa eller limma fast det i botten på båten.

7



Klart!


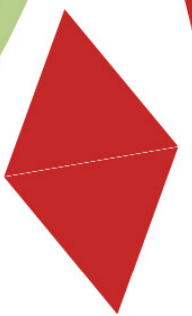




från



TACK
för allt!

**Nu seglar jag
vidare på nya
äventyri!**





från

TACK

För att du
varit en viktig
del av min

Storpy



från



God sommar
Tack för det
här året!

